



АДМИНИСТРАЦИЯ ГОРОДА СОЧИ

ПОСТАНОВЛЕНИЕ

от 08.12.2014

№ 2107

город Сочи

Об утверждении решений управления цен и тарифов администрации города Сочи

В соответствии с Федеральным законом от 6 октября 2003 года № 131-ФЗ «Об общих принципах организации местного самоуправления в Российской Федерации», Законом Краснодарского края от 15 октября 2010 года № 2065-КЗ «О наделении органов местного самоуправления в Краснодарском крае отдельными государственными полномочиями по регулированию тарифов организаций коммунального комплекса», постановлением администрации города Сочи от 24 марта 2015 года № 16-ок «Об утверждении Положения об управлении цен и тарифов администрации города Сочи», руководствуясь статьей 33 Устава муниципального образования город-курорт Сочи, ПОСТАНОВЛЯЮ:

1. Утвердить:

1.1. Решение управления цен и тарифов администрации города Сочи от 4 декабря 2017 года № 6/2017-В «О внесении изменений в решение управления цен и тарифов администрации города Сочи от 13 ноября 2015 года № 8/2015-В «Об установлении тарифа на водоотведение поверхностных сточных вод для муниципального унитарного предприятия города Сочи «Водосток» на 2016-2018 годы» (приложение № 1).

1.2. Решение управления цен и тарифов администрации города Сочи от 4 декабря 2017 года № 7/2016-В «О внесении изменений в решение управления цен и тарифов администрации города Сочи от 13 ноября 2015 года № 9/2015-В «Об установлении тарифов в сфере холодного водоснабжения и водоотведения на 2016-2018 годы» (приложение № 2).

1.3. Решение управления цен и тарифов администрации города Сочи от 4 декабря 2017 года № 8/2017-В «О внесении изменений в решение управления цен и тарифов администрации города Сочи от 5 декабря 2016 года № 5/2016-В «Об установлении тарифов на питьевую воду и водоотведение для муниципального унитарного предприятия города Сочи «Водоканал» на 2017-2019 годы» (приложение № 3).

1.4. Решение управления цен и тарифов администрации города Сочи от 4 декабря 2017 года № 9/2017-В «О внесении изменений в решение управления цен и тарифов администрации города Сочи от 2 марта 2016 года № 1/2016-В

«Об установлении тарифов на водоотведение (транспортировка сточных вод) для акционерного общества «Адлеркурорт» (приложение № 4).

1.5. Решение управления цен и тарифов администрации города Сочи от 4 декабря 2017 года № 10/2017-В «О внесении изменений в решение управления цен и тарифов администрации города Сочи от 20 января 2017 года № 1/2017-В «Об установлении тарифов на водоснабжение (транспортировка воды) для акционерного общества «Адлеркурорт» (приложение № 5).

1.6. Решение управления цен и тарифов администрации города Сочи от 4 декабря 2017 года № 11/2017-В «Об установлении тарифов на подключение (технологическое присоединение) к централизованным системам холодного водоснабжения и водоотведения муниципального унитарного предприятия города Сочи «Водоканал» (приложение № 6).

1.7. Решение управления цен и тарифов администрации города Сочи от 4 декабря 2017 года № 12/2017-В «Об установлении индивидуальной платы за подключение (технологическое присоединение) капитального строительства ООО «Газпром инвестгазификация» к сетям водоотведения муниципального унитарного предприятия города Сочи «Водосток» (приложение № 7).

2. Внести в постановление администрации города Сочи от 24 ноября 2015 года № 3314 «Об утверждении решений управления цен и тарифов администрации города Сочи» следующие изменения:

2.1. Исключить пункт 1 постановления.

2.2. Пункты 2-8 считать пунктами 1-7 соответственно.

2.3. Исключить приложение № 1 к постановлению.

2.4. Приложения № 2-3 считать приложениями № 1-2 соответственно.

3. Внести в постановление администрации города Сочи от 28 марта 2016 года № 723 «Об утверждении решений управления цен и тарифов администрации города Сочи» следующие изменения:

3.1. Исключить пункт 1 постановления.

3.2. Пункты 2-6 считать пунктами 1-5 соответственно.

3.3. Исключить приложение № 1 к постановлению.

3.4. Приложение № 2 считать приложением к постановлению.

4. Внести в постановление администрации города Сочи от 14 декабря 2016 года № 2845 «Об утверждении решений управления цен и тарифов администрации города Сочи» следующие изменения:

4.1. Исключить пункт 1 постановления.

4.2. Пункты 2-8 считать пунктами 1-7 соответственно.

4.3. Исключить приложение № 1 к постановлению.

4.4. Приложения № 2-3 считать приложениями № 1-2 соответственно.

5. Управлению информации и аналитической работы администрации города Сочи (Пшениснова) в течение пяти календарных дней опубликовать настоящее постановление в средствах массовой информации.

6. Управлению информатизации и связи администрации города Сочи (Похлебаев) в течение пяти календарных дней разместить настоящее постановление на официальном сайте администрации города Сочи в информационно-коммуникационной сети Интернет.

Тарифы
2

027621

7. Контроль за выполнением настоящего постановления возложить на заместителя Главы города Сочи Ю.Ф.Паламарчука.

8. Настоящее постановление вступает в силу со дня его официального опубликования, за исключением подпунктов 1.1, 1.2, 1.4, 1.5, 1.6 пункта 1 постановления, вступающих в силу с 1 января 2018 года.

Глава города Сочи



А.Н.Пахомов

Приложение № 1
к постановлению
администрации города Сочи
от 08.12.2017 № 2107



УПРАВЛЕНИЕ ЦЕН И ТАРИФОВ
АДМИНИСТРАЦИИ ГОРОДА СОЧИ

РЕШЕНИЕ

от 4 декабря 2017 года

№ 6/2017-В

город Сочи

О внесении изменений в решение управления цен и тарифов администрации города Сочи от 13 ноября 2015 года № 8/2015-В «Об установлении тарифа на водоотведение поверхностных сточных вод для муниципального унитарного предприятия города Сочи «Водосток» на 2016-2018 годы

В соответствии с Федеральным законом от 7 декабря 2011 года № 416-ФЗ «О водоснабжении и водоотведении», постановлением Правительства Российской Федерации от 13 мая 2013 года № 406 «О государственном регулировании тарифов в сфере водоснабжения и водоотведения», постановлением Правительства Российской Федерации от 29 июля 2013 года № 641 «Об инвестиционных и производственных программах организаций, осуществляющих деятельность в сфере водоснабжения и водоотведения», пунктом 4.1 Положения об управлении цен и тарифов администрации города Сочи, утвержденного постановлением администрации города Сочи от 24 марта 2015 года № 16-ок, принято РЕШЕНИЕ:

1. Внести в решение управления цен и тарифов администрации города Сочи от 13 ноября 2015 года № 8/2015-В «Об установлении тарифа на водоотведение поверхностных сточных вод для муниципального унитарного предприятия города Сочи «Водосток» на 2016-2018 годы» следующие изменения:

1.1. Строки с 01.01.2018 по 30.06.2018 - с 01.07.2018 по 31.12.2018 таблицы пункта 1 решения изложить в новой редакции:

«	с 01.01.2018 по 30.06.2018	21,29	».
	с 01.07.2018 по 31.12.2018	21,29	

1.2. Строки раздела 2 приложения к решению:

2018 год				
1	Мероприятия, направленные на ликвидацию аварий, технологических повреждений централизованной системы водоотведения	48,41	январь	декабрь
Итого за 2018 год		48,41	-	-

изложить в новой редакции:

2018 год				
1	Мероприятия, направленные на ликвидацию аварий, технологических повреждений централизованной системы водоотведения	48,27	январь	декабрь
Итого за 2018 год		48,27	-	-

1.3. Раздел 8 приложения к решению изложить в новой редакции:

«Раздел 8. Объем финансовых потребностей, необходимых для реализации производственной программы:

~~на 2016 год – 83 318,82 тыс. руб.;~~

~~- на 2017 год – 84 971,64 тыс. руб.;~~

~~- на 2018 год – 86 502,09 тыс. руб.»~~

2. Управлению цен и тарифов администрации города Сочи (Лукиенко) подготовить проект постановления администрации города Сочи об утверждении настоящего решения.

3. Контроль за выполнением настоящего решения оставляю за собой.

4. Решение вступает в силу со дня официального опубликования постановления администрации города Сочи об утверждении настоящего решения, но не ранее 1 января 2018 года.

Начальник управления цен и тарифов
администрации города Сочи



В.Е. Лукиенко

Приложение № 2
к постановлению
администрации города Сочи
от 08.12.2017 № 2107



УПРАВЛЕНИЕ ЦЕН И ТАРИФОВ
АДМИНИСТРАЦИИ ГОРОДА СОЧИ

РЕШЕНИЕ

от 4 декабря 2017 года

№ 7/2017-В

город Сочи

О внесении изменений в решение управления цен и тарифов администрации города Сочи от 13 ноября 2015 года № 9/2015-В «Об установлении тарифов в сфере холодного водоснабжения и водоотведения на 2016-2018 годы»

В соответствии с Федеральным законом от 7 декабря 2011 года №416-ФЗ «О водоснабжении и водоотведении», постановлением Правительства Российской Федерации от 13 мая 2013 года № 406 «О государственном регулировании тарифов в сфере водоснабжения и водоотведения», постановлением Правительства Российской Федерации от 29 июля 2013 года № 641 «Об инвестиционных и производственных программах организаций, осуществляющих деятельность в сфере водоснабжения и водоотведения», пунктом 4.1 Положения об управлении цен и тарифов администрации города Сочи, утвержденного постановлением администрации города Сочи от 24 марта 2015 года № 16-ок, принято РЕШЕНИЕ:

1. Внести в решение управления цен и тарифов администрации города Сочи от 13 ноября 2015 года № 9/2015-В «Об установлении тарифов в сфере холодного водоснабжения и водоотведения на 2016-2018 годы» следующие изменения:

1.1. Приложение № 1 к решению изложить в новой редакции (прилагается).

1.2. Раздел 8 приложения № 4 к решению изложить в новой редакции: «Раздел 8. Объем финансовых потребностей, необходимых для реализации производственной программы:

- на 2016 год – 6 583,20 тыс. руб.;

- на 2017 год – 6 711,84 тыс. руб.;

- на 2018 год – 6 977,07 тыс. руб.».

1.3. В приложение № 5 к решению внести следующие изменения:

1.3.1. Раздел 1 приложения к решению изложить в новой редакции:

«Раздел 1. Баланс водоотведения:

№ п/п	Показатели производственной деятельности	Единица измерения	Величина показателя на период регулирования		
			2016	2017	2018
1.	Объем отведенных сточных вод	тыс. м ³	121,00	121,00	125,60
2.	Объем отведенных сточных вод, пропущенный через очистные сооружения	тыс. м ³	121,00	121,00	125,60
3.	Объем отведенных стоков, переданный другим канализациям (всего)	тыс. м ³	-	-	-
4.	Объем сточных вод, отведенных от собственных производственных и административных объектов	тыс. м ³	2,00	2,00	2,00
5.	Объем реализации товаров и услуг (всего), в том числе	тыс. м ³	119,00	119,00	123,60
5.1.	Объем сточных вод, принятых у абонентов	тыс. м ³	119,00	119,00	123,60
5.1.1.	В пределах норматива по объему	тыс. м ³	119,00	119,00	123,60
5.1.2.	Сверх норматива по объему	тыс. м ³	0,00	0,00	0,00
5.2.	Объем реализации товаров и услуг по категориям сточных вод	-	-	-	-
5.2.1.	Жидких бытовых отходов	тыс. м ³	119,00	119,00	123,60
5.2.2.	Поверхностных сточных вод	тыс. м ³	-	-	-
	Сточных вод, отводимых от абонентов в отношении которых не устанавливаются нормативы по составу стоков и нормативы допустимых сбросов	тыс. м ³	119,00	119,00	123,60
5.2.3.	Сточных вод, отводимых от абонентов в отношении которых устанавливаются нормативы по составу стоков и нормативы допустимых сбросов	тыс. м ³	-	-	-
5.2.4.	Сточные воды, отводимые от прочих абонентов	тыс. м ³	-	-	-
5.2.5.	Объем реализации товаров и услуг по категориям потребителей	тыс. м ³	-	-	-
5.3.	От других организаций, осуществляющих водоотведение	тыс. м ³	-	-	-
5.3.1.	От собственных абонентов	тыс. м ³	119,00	119,00	123,60
5.3.2.1.	Население по приборам учета	тыс. м ³	102,50	102,50	107,10
5.3.2.2.	Население по нормативам потребления	тыс. м ³	-	-	-
5.3.2.3.	Бюджетные потребители	тыс. м ³	2,00	2,00	2,00
5.3.2.4.	Прочие потребители	тыс. м ³	14,50	14,50	14,50
6.	Объем неорганизованного притока сточных вод	тыс. м ³	-	-	-
7.	Объем обезвоженного осадка сточных вод	тыс. м ³	2,20	2,20	2,20

1.3.2. Строки раздела 2:

2018 год				
1	Мероприятия, направленные на ликвидацию аварий, технологических повреждений централизованной системы водоотведения	14,31	январь	декабрь
Итого за 2018 год		14,31	-	-

изложить в новой редакции:

2018 год				
1	Мероприятия, направленные на ликвидацию аварий, технологических повреждений централизованной системы водоотведения	14,27	январь	декабрь
Итого за 2018 год		14,27	-	-

1.3.3. Строки 6, 7.1, 7.2 раздела 5 изложить в новой редакции:

6.	Общий объем сточных вод, подвергающихся очистке, тыс. м ³	118,2	121,00	121,00	125,60
7.1.	Общее количество электрической энергии, потребляемой в соответствующем технологическом процессе, тыс. кВт*ч	83,43	85,41	85,41	88,67
7.2.	Общий объем транспортируемых сточных вод, тыс. м ³	118,2	121,00	121,00	125,60

1.3.4. Раздел 8 приложения к решению изложить в новой редакции:

«Раздел 8. Объем финансовых потребностей, необходимых для реализации производственной программы:

- на 2016 год – 2 575,53 тыс. руб.;
- на 2017 год – 2 679,10 тыс. руб.;
- на 2018 год – 2 891,54 тыс. руб.».

1.4. В приложение № 6 к решению внести следующие изменения:

1.4.1. Строки раздела 2:

2018 год				
1	Мероприятия, направленные на ликвидацию аварий, технологических повреждений централизованной системы водоотведения	26,74	январь	декабрь
Итого за 2018 год		26,74	-	-

изложить в новой редакции:

2018 год				
1	Мероприятия, направленные на ликвидацию аварий, технологических повреждений централизованной системы водоотведения	26,66	январь	декабрь
Итого за 2018 год		26,66	-	-

1.4.2. Строки раздела 3:

2018 год				
1	Установка энергосберегающих ламп	1,60	январь	декабрь
Итого за 2018 год		1,60	-	-

изложить в новой редакции:

2018 год				
1	Установка энергосберегающих ламп	1,59	январь	декабрь
Итого за 2018 год		1,59	-	-

1.4.3. Раздел 8 приложения к решению изложить в новой редакции:

«Раздел 8. Объем финансовых потребностей, необходимых для реализации производственной программы:

- на 2016 год – 1 969,39 тыс. руб.;
- на 2017 год – 2 047,32 тыс. руб.;
- на 2018 год – 2 128,74 тыс. руб.».

1.5. В приложение № 7 к решению внести следующие изменения:

1.5.1. Раздел 1 приложения к решению изложить в новой редакции:

«Раздел 1. Баланс водоотведения:

№ п/п	Показатели производственной деятельности	Ед. изм.	Величина показателя на период регулирования		
			2016	2017	2018
1.	Объем отведенных сточных вод	тыс. м³	260,00	262,00	324,92
2.	Объем отведенных сточных вод, пропущенный через очистные сооружения	тыс. м³	260,00	262,00	324,92
3.	Объем отведенных стоков, переданный другим канализациям (всего)	тыс. м³	-	-	-

4.	Объем сточных вод, отведенных от собственных производственных и административных объектов	тыс. м³	110,00	110,00	94,80
5.	Объем реализации товаров и услуг (всего), в том числе	тыс. м³	150,00	152,00	230,12
5.1.	Объем сточных вод, принятых у абонентов	тыс. м³	150,00	152,00	230,12
5.1.1.	В пределах норматива по объему	тыс. м³	150,00	152,00	230,12
5.1.2.	Сверх норматива по объему	тыс. м³	-	-	-
5.2.	Объем реализации товаров и услуг по категориям сточных вод		150,00	152,00	230,12
5.2.1.	Жидких бытовых отходов	тыс. м³	150,00	152,00	230,12
5.2.2.	Поверхностных сточных вод	тыс. м³	-	-	-
5.2.3.	Сточных вод, отводимых от абонентов в отношении которых не устанавливаются нормативы по составу стоков и нормативы допустимых сбросов	тыс. м³	-	-	-
5.2.4.	Сточных вод, отводимых от абонентов в отношении которых устанавливаются нормативы по составу стоков и нормативы допустимых сбросов	тыс. м³	150,00	152,00	230,12
5.2.5.	Сточные воды, отводимые от прочих абонентов	тыс. м³	-	-	-
5.3.	Объем реализации товаров и услуг по категориям потребителей	тыс. м³	150,00	152,00	230,12
5.3.1.	От других организаций, осуществляющих водоотведение	тыс. м³	-	-	-
5.3.2.	От собственных абонентов	тыс. м³	150,00	152,00	230,12
5.3.2.1.	Население по приборам учета	тыс. м³	28,00	30,00	3,08
5.3.2.2.	Население по нормативам потребления	тыс. м³	-	-	-
5.3.2.3.	Бюджетные потребители	тыс. м³	37,00	37,00	10,29
5.3.2.4.	Прочие потребители	тыс. м³	85,00	85,00	216,75
6.	Объем неорганизованного притока сточных вод	тыс. м³	-	-	-
7.	Объем обезвоженного осадка сточных вод	тыс. м³	-	-	-

1.5.2. Строки раздела 2:

2018 год				
1	Мероприятия, направленные на ликвидацию аварий, технологических повреждений централизованной системы водоотведения	294,55	январь	декабрь
Итого за 2018 год		294,55	-	-

изложить в новой редакции:

2018 год				
1	Мероприятия, направленные на ликвидацию аварий, технологических повреждений централизованной системы водоотведения	293,70	январь	декабрь
Итого за 2018 год		293,70	-	-

1.5.3. Строки 6, 7.1, 7.2 раздела 5 изложить в новой редакции:

6. Общий объем сточных вод, подвергающихся очистке, тыс. м ³	207,00	260,00	262,00	324,92
7.1. Общее количество электрической энергии, потребляемой в соответствующем технологическом процессе, тыс. кВт*ч	398,89	501,02	504,87	676,12
7.2. Общий объем транспортируемых сточных вод, тыс. м ³	207,00	260,00	262,00	324,92

1.5.4. Раздел 8 приложения к решению изложить в новой редакции:

«Раздел 8. Объем финансовых потребностей, необходимых для реализации производственной программы:

- на 2016 год – 5 346,20 тыс. руб.;
- на 2017 год – 5 603,10 тыс. руб.;
- на 2018 год – 7 223,55 тыс. руб.».

1.6. В приложение № 8 к решению внести следующие изменения:

1.6.1. Строки раздела 2:

2018 год				
1	Мероприятия, направленные на ликвидацию аварий, технологических повреждений централизованной системы водоотведения	693,69	январь	декабрь
Итого за 2018 год		693,69	-	-

изложить в новой редакции:

2018 год				
1	Мероприятия, направленные на ликвидацию аварий, технологических повреждений централизованной системы водоотведения	691,68	январь	декабрь
Итого за 2018 год		691,68	-	-

1.6.2. Раздел 8 приложения к решению изложить в новой редакции:
«Раздел 8. Объем финансовых потребностей, необходимых для реализации производственной программы:

- на 2016 год – 2 432,58 тыс. руб.;
- на 2017 год – 2 640,73 тыс. руб.;
- на 2018 год – 3 003,26 тыс. руб.».

1.7. Раздел 8 приложения № 9 к решению изложить в новой редакции:

«Раздел 8. Объем финансовых потребностей, необходимых для реализации производственной программы:

- на 2016 год – 3 600,47 тыс. руб.;
- на 2017 год – 3 703,26 тыс. руб.;
- на 2018 год – 3 836,86 тыс. руб.».

1.8. В приложение № 10 решению внести следующие изменения:

1.8.1. Строки раздела 2:

2018 год				
1	Мероприятия, направленные на ликвидацию аварий, технологических повреждений централизованной системы водоснабжения	13,13	январь	декабрь
Итого за 2018 год		13,13	-	-

изложить в новой редакции:

2018 год				
1	Мероприятия, направленные на ликвидацию аварий, технологических повреждений централизованной системы водоснабжения	13,09	январь	декабрь
Итого за 2018 год		13,09	-	-

1.8.2. Раздел 8 приложения к решению изложить в новой редакции:

«Раздел 8. Объем финансовых потребностей, необходимых для реализации производственной программы:

- на 2016 год – 498,44 тыс. руб.;
- на 2017 год – 518,56 тыс. руб.;
- на 2018 год – 534,74 тыс. руб.».

1.9. В приложение № 11 к решению внести следующие изменения:

1.9.1. Раздел 1 приложения к решению изложить в новой редакции:

«Раздел 1. Баланс водоотведения:

№ п/п	Показатели производственной деятельности	Ед. изм.	Величина показателя на период регулирования		
			2016	2017	2018
1.	Объем отведенных сточных вод	тыс. м ³	19,30	19,30	18,34
2.	Объем отведенных сточных вод, пропущенный через очистные сооружения	тыс. м ³	19,30	19,30	18,34
3.	Объем отведенных стоков, переданный другим канализациям (всего)	тыс. м ³	-	-	-
4.	Объем сточных вод, отведенных от собственных производственных и административных объектов	тыс. м ³	6,40	6,40	5,44
5.	Объем реализации товаров и услуг (всего), в том числе	тыс. м ³	12,90	12,90	12,90
5.1.	Объем сточных вод, принятых у абонентов	тыс. м ³	12,90	12,90	12,90
5.1.1.	В пределах норматива по объему	тыс. м ³	12,90	12,90	12,90
5.1.2.	Сверх норматива по объему	тыс. м ³			
5.2.	Объем реализации товаров и услуг по категориям сточных вод		12,90	12,90	12,90
5.2.1.	Жидких бытовых отходов	тыс. м ³	12,90	12,90	12,90
5.2.2.	Поверхностных сточных вод	тыс. м ³	-	-	-
5.2.3.	Сточных вод, отводимых от абонентов в отношении которых не устанавливаются нормативы по составу стоков и нормативы допустимых сбросов	тыс. м ³	-	-	-
5.2.4.	Сточных вод, отводимых от абонентов в отношении которых устанавливаются нормативы по составу стоков и нормативы допустимых сбросов	тыс. м ³	-	-	-
5.2.5.	Сточные воды, отводимые от прочих абонентов	тыс. м ³	-	-	-
5.3.	Объем реализации товаров и услуг по категориям потребителей	тыс. м ³	-	-	-
5.3.1.	От других организаций, осуществляющих водоотведение	тыс. м ³	-	-	-
5.3.2.	От собственных абонентов	тыс. м ³	12,90	12,90	12,90
5.3.2.1.	Население по приборам учета	тыс. м ³	12,90	12,90	10,28
5.3.2.2.	Население по нормативам потребления	тыс. м ³	-	-	-

5.3.2.3.	Бюджетные потребители	тыс. м ³	-	-	-
5.3.2.4.	Прочие потребители	тыс. м ³	-	-	2,62
6.	Объем неорганизованного притока сточных вод	тыс. м ³	-	-	-
7.	Объем обезвоженного осадка сточных вод	тыс. м ³	7,30	7,30	7,30

1.9.2. Строки 1.2, 6, 7.1, 7.2 раздела 5 приложения изложить в новой редакции:

1.2.	Общий объем сточных вод, сбрасываемых в централизованные общесплавные или бытовые системы водоотведения, тыс. м ³	19,30	19,30	19,30	18,34
6.	Общий объем сточных вод, подвергающихся очистке, тыс. м ³	19,30	19,30	19,30	18,34
7.1.	Общее количество электрической энергии, потребляемой в соответствующем технологическом процессе, тыс. кВт*ч	6,088	6,088	6,088	5,78
7.2.	Общий объем транспортируемых сточных вод, тыс. м ³	19,30	19,30	19,30	18,34

1.9.3. Раздел 8 приложения к решению изложить в новой редакции:

«Раздел 8. Объем финансовых потребностей, необходимых для реализации производственной программы:

- на 2016 год – 408,41 тыс. руб.;
- на 2017 год – 410,66 тыс. руб.;
- на 2018 год – 359,81 тыс. руб.».

1.10. Раздел 8 приложения № 12 к решению изложить в новой редакции:

«Раздел 8. Объем финансовых потребностей, необходимых для реализации производственной программы:

- на 2016 год – 23 401,75 тыс. руб.;
- на 2017 год – 24 018,45 тыс. руб.;
- на 2018 год – 24 975,56 тыс. руб.».

1.11. Раздел 8 приложения № 13 к решению изложить в новой редакции:

«Раздел 8. Объем финансовых потребностей, необходимых для реализации производственной программы:

- на 2016 год – 11 418,45 тыс. руб.;
- на 2017 год – 12 079,18 тыс. руб.;
- на 2018 год – 12 463,18 тыс. руб.».

1.12. В приложение № 14 к решению внести следующие изменения:

1.12.1. Раздел 1 приложения к решению изложить в новой редакции:

«Раздел 1. Баланс водоотведения:

№ п/п	Показатели производственной деятельности	Единица изм.	Величина показателя на период регулирования		
			2016	2017	2018
1.	Объем отведенных сточных вод	тыс. м ³	83,00	85,00	128,72

2.	Объем отведенных сточных вод, пропущенный через очистные сооружения	тыс. м³	83,00	85,00	128,72
3.	Объем отведенных стоков, переданный другим канализациям (всего)	тыс. м³	35,75	35,75	74,47
4.	Объем сточных вод, отведенных от собственных производственных и административных объектов	тыс. м³	0,00	0,00	0,00
5.	Объем реализации товаров и услуг (всего), в том числе	тыс. м³	83,00	85,00	128,72
5.1.	Объем сточных вод, принятых у абонентов	тыс. м³	83,00	85,00	128,72
5.1.1.	В пределах норматива по объему	тыс. м³	83,00	85,00	128,72
5.1.2.	Сверх норматива по объему	тыс. м³	-	-	-
5.2.	Объем реализации товаров и услуг по категориям сточных вод		83,00	85,00	128,72
5.2.1.	Жидких бытовых отходов	тыс. м³	83,00	85,00	128,72
5.2.2.	Поверхностных сточных вод	тыс. м³	-	-	-
5.2.3.	Сточных вод, отводимых от абонентов в отношении которых не устанавливаются нормативы по составу стоков и нормативы допустимых сбросов	тыс. м³	-	-	-
5.2.4.	Сточных вод, отводимых от абонентов в отношении которых устанавливаются нормативы по составу стоков и нормативы допустимых сбросов	тыс. м³	-	-	-
5.2.5.	Сточные воды, отводимые от прочих абонентов	тыс. м³	-	-	-
5.3.	Объем реализации товаров и услуг по категориям потребителей	тыс. м³	83,00	85,00	128,72
5.3.1.	От других организаций, осуществляющих водоотведение	тыс. м³	-	-	-
5.3.2.	От собственных абонентов	тыс. м³	-	-	-
5.3.2.1.	Население по приборам учета	тыс. м³	63,50	65,50	90,10
5.3.2.2.	Население по нормативам потребления	тыс. м³	0,00	0,00	0,00
5.3.2.3.	Бюджетные потребители	тыс. м³	1,95	1,95	3,86
5.3.2.4.	Прочие потребители	тыс. м³	17,55	17,55	34,76
6.	Объем неорганизованного притока сточных вод	тыс. м³	0,00	0,00	0,00
7.	Объем обезвоженного осадка сточных вод	тыс. м³	0,00	0,00	0,00

1.12.2. Строки 1.2, 6, 7.1, 7.2 раздела 5 решения изложить в новой редакции:

«	1.2. Общий объем сточных вод, сбрасываемых в централизованные общесплавные или бытовые системы водоотведения, тыс. м³	49,30	65,00	65,00	128,72
---	---	-------	-------	-------	--------

6. Общий объем сточных вод, подвергающихся очистке, тыс. м³	49,30	83,00	85,00	128,72
7.1. Общее количество электрической энергии, потребляемой в соответствующем технологическом процессе, тыс. кВт*ч	41,90	70,55	72,25	111,99
7.2. Общий объем транспортируемых сточных вод, тыс. м³	49,30	83,00	85,00	128,72

1.12.3. Раздел 8 приложения к решению изложить в новой редакции:
«Раздел 8. Объем финансовых потребностей, необходимых для реализации производственной программы:

- на 2016 год – 3 555,77 тыс. руб.;
- на 2017 год – 3 788,37 тыс. руб.;
- на 2018 год – 5 365,23 тыс. руб.».

1.13. Раздел 8 приложения № 15 к решению изложить в новой редакции:
«Раздел 8. Объем финансовых потребностей, необходимых для реализации производственной программы:

- на 2016 год – 1 159,40 тыс. руб.;
- на 2017 год – 1 206,00 тыс. руб.;
- на 2018 год – 1 253,92 тыс. руб.».

1.14. Раздел 8 приложения № 16 к решению изложить в новой редакции:
«Раздел 8. Объем финансовых потребностей, необходимых для реализации производственной программы:

- на 2016 год – 1 254,24 тыс. руб.;
- на 2017 год – 1 385,44 тыс. руб.;
- на 2018 год – 1 538,03 тыс. руб.».

1.15. В приложение № 17 к решению внести следующие изменения:
1.15.1. Строки раздела 2:

«					2018 год				
1	Мероприятия, направленные на ликвидацию аварий, технологических повреждений централизованной системы водоснабжения	6,40	январь	декабрь					
	Итого за 2018 год	6,40	-	-					».

изложить в новой редакции:

«					2018 год				
1	Мероприятия, направленные на ликвидацию аварий, технологических повреждений централизованной системы водоснабжения	6,39	январь	декабрь					
	Итого за 2018 год	6,39	-	-					».

1.15.2. Раздел 8 приложения к решению изложить в новой редакции:

«Раздел 8. Объем финансовых потребностей, необходимых для реализации производственной программы:

- на 2016 год – 2 524,25 тыс. руб.;
- на 2017 год – 2 574,34 тыс. руб.;
- на 2018 год – 2 676,00 тыс. руб.».

1.16. В приложение № 18 к решению внести следующие изменения:

1.16.1. Раздел 1 приложения к решению изложить в новой редакции:

«Раздел 1. Баланс водоотведения:

№ п/п	Показатели производственной деятельности	Единица изм.	Величина показателя на период регулирования		
			2016	2017	2018
1.	Объем отведенных сточных вод	тыс. м ³	178,40	179,40	215,24
2.	Объем отведенных сточных вод, пропущенный через очистные сооружения	тыс. м ³	178,40	179,40	215,24
3.	Объем отведенных стоков, переданный другим канализациям (всего), в том числе по контрагентам	тыс. м ³	-	-	-
4.	Объем сточных вод, отведенных от собственных производственных и административных объектов	тыс. м ³	115,60	115,60	150,44
5.	Объем реализации товаров и услуг (всего), в том числе	тыс. м ³	62,80	63,80	64,80
5.1.	Объем сточных вод, принятых у абонентов	тыс. м ³	-	-	-
5.1.1.	В пределах норматива по объему	тыс. м ³	-	-	-
5.1.2.	Сверх норматива по объему	тыс. м ³	-	-	-
5.2.	Объем реализации товаров и услуг по категориям сточных вод	-	-	-	-
5.2.1.	Жидких бытовых отходов	тыс. м ³	-	-	-
5.2.2.	Поверхностных сточных вод	тыс. м ³	-	-	-
5.2.3.	Сточных вод, отводимых от абонентов в отношении которых не устанавливаются нормативы по составу стоков и нормативы допустимых сбросов	тыс. м ³	-	-	-
5.2.4.	Сточных вод, отводимых от абонентов в отношении которых устанавливаются нормативы по составу стоков и нормативы допустимых сбросов	тыс. м ³	-	-	-
5.2.5.	Сточные воды, отводимые от прочих абонентов	тыс. м ³	-	-	-
5.3.	Объем реализации товаров и услуг по категориям потребителей	тыс. м ³	-	-	-
5.3.1.	От других организаций, осуществляющих водоотведение	тыс. м ³	-	-	-
5.3.2.	От собственных абонентов	тыс. м ³	62,80	63,80	64,80

5.3.2.1.	Население по приборам учета	тыс. м ³	20,80	20,80	20,80
5.3.2.2.	Население по нормативам потребления	тыс. м ³	-	-	-
5.3.2.3.	Бюджетные потребители	тыс. м ³	20,70	20,70	20,70
5.3.2.4.	Прочие потребители	тыс. м ³	21,30	22,30	23,30
6.	Объем неорганизованного притока сточных вод	тыс. м ³	-	-	-
7.	Объем обезвоженного осадка сточных вод	тыс. м ³	-	-	-

1.16.2. Строки раздела 2:

2018 год					
1	Мероприятия, направленные на ликвидацию аварий, технологических повреждений централизованной системы водоотведения	583,41	январь	декабрь	
Итого за 2018 год		583,41	-	-	».

изложить в новой редакции:

2018 год					
1	Мероприятия, направленные на ликвидацию аварий, технологических повреждений централизованной системы водоотведения	581,73	январь	декабрь	
Итого за 2018 год		581,73	-	-	».

1.16.3. Строки 2.2, 6, 7.1, 7.2 раздела 5 приложения изложить в новой редакции:

2.2.	Общий объем поверхностных сточных вод, принимаемых в централизованную ливневую систему водоотведения, тыс. м ³	135,60	178,40	179,40	215,24
6.	Общий объем сточных вод, подвергающихся очистке, тыс. м ³	135,70	178,40	179,40	215,24
7.1.	Общее количество электрической энергии, потребляемой в соответствующем технологическом процессе, тыс. кВт*ч	286,70	377,00	379,00	455,02
7.2.	Общий объем транспортируемых сточных вод, тыс. м ³	135,68	178,40	179,40	215,24

1.16.4. Раздел 8 приложения к решению изложить в новой редакции:

«Раздел 8. Объем финансовых потребностей, необходимых для реализации производственной программы:

- на 2016 год – 4 087,93 тыс. руб.;
- на 2017 год – 4 206,43 тыс. руб.;

- на 2018 год – 5 265,58 тыс. руб.».

1.17. В приложение № 19 к решению внести следующие изменения:

1.17.1. Строки раздела 2:

2018 год				
1	Мероприятия, направленные на ликвидацию аварий, технологических повреждений централизованной системы водоснабжения	37,35	январь	декабрь
Итого за 2018 год		37,35	-	-

изложить в новой редакции:

2018 год				
1	Мероприятия, направленные на ликвидацию аварий, технологических повреждений централизованной системы водоснабжения	37,25	январь	декабрь
Итого за 2018 год		37,25	-	-

1.17.2. Раздел 8 приложения к решению изложить в новой редакции:

«Раздел 8. Объем финансовых потребностей, необходимых для реализации производственной программы:

- на 2016 год – 708,78 тыс. руб.;
- на 2017 год – 737,50 тыс. руб.;
- на 2018 год – 767,10 тыс. руб.».

1.18. Раздел 8 приложения № 20 к решению изложить в новой редакции:

«Раздел 8. Объем финансовых потребностей, необходимых для реализации производственной программы:

- на 2016 год – 840,53 тыс. руб.;
- на 2017 год – 873,24 тыс. руб.;
- на 2018 год – 907,18 тыс. руб.».


2. Управлению цен и тарифов администрации города Сочи (Лукиенко) подготовить проект постановления администрации города Сочи об утверждении настоящего решения.

3. Контроль за выполнением настоящего решения возлагаю за собой.

4. Решение вступает в силу со дня его официального опубликования постановления администрации города Сочи, но не ранее 1 января 2018 года.

Начальник управления цен и тарифов администрации города Сочи

В.Е. Лукиенко



Приложение
к решению управления цен и тарифов администрации города Сочи от 4 декабря 2017 года № 7/2017-В

Тарифы в сфере холодного водоснабжения и водоотведения

№ п/п	Наименование организации	на питьевую воду		на водоотведение	
		тариф (руб./м ³), без НДС	тариф для населения (руб./м ³), с НДС	тариф (руб./м ³), без НДС	тариф для населения (руб./м ³), с НДС
1	ПВД Адлер Северо-Кавказского филиала ОАО «ФПК»				
	с 01.01.2016 по 30.06.2016	16,51	19,48	-	-
	с 01.07.2016 по 31.12.2016	16,51	19,48	-	-
	с 01.01.2017 по 30.06.2017	16,51	19,48	-	-
	с 01.07.2017 по 31.12.2017	17,16	20,25	-	-
	с 01.01.2018 по 30.06.2018	17,16	20,25	-	-
2	ООО «СХФ «Верлиока»*				
	с 01.01.2016 по 30.06.2016	-	-	20,86	20,86
	с 01.07.2016 по 31.12.2016	-	-	21,71	21,71
	с 01.01.2017 по 30.06.2017	-	-	21,71	21,71
	с 01.07.2017 по 31.12.2017	-	-	22,57	22,57
	с 01.01.2018 по 30.06.2018	-	-	22,57	22,57
3	ЗАО «Черноморец»*				
	с 01.01.2016 по 30.06.2016	-	-	16,27	16,27
	с 01.07.2016 по 31.12.2016	-	-	16,91	16,91
	с 01.01.2017 по 30.06.2017	-	-	16,91	16,91
	с 01.07.2017 по 31.12.2017	-	-	17,58	17,58
	с 01.01.2018 по 30.06.2018	-	-	17,58	17,58
4	ОАО «Санаторий «Магадан»				
	с 01.01.2016 по 30.06.2016	-	-	20,15	23,78
	с 01.07.2016 по 31.12.2016	-	-	20,97	24,74
	с 01.01.2017 по 30.06.2017	-	-	20,97	24,74
	с 01.07.2017 по 31.12.2017	-	-	21,80	25,72
	с 01.01.2018 по 30.06.2018	-	-	21,80	25,72
5	ОАО «Пансионат «Лучезарный»				
	с 01.01.2016 по 30.06.2016	-	-	25,91	30,57
	с 01.07.2016 по 31.12.2016	-	-	26,97	31,82
	с 01.01.2017 по 30.06.2017	-	-	26,97	31,82
	с 01.07.2017 по 31.12.2017	-	-	28,04	33,09
	с 01.01.2018 по 30.06.2018	-	-	28,04	33,09
6	База отдыха «Слава Черноморья» АО «Ульяновсккурорт»				
	с 01.01.2016 по 30.06.2016	-	-	28,20	33,28
	с 01.07.2016 по 31.12.2016	-	-	28,68	33,84
	с 01.01.2017 по 30.06.2017	-	-	28,68	33,84
	с 01.07.2017 по 31.12.2017	-	-	29,82	35,19

№ п/п	Наименование организации	на питьевую воду		на водоотведение	
		тариф (руб./м ³), без НДС	тариф для населения (руб./м ³), с НДС	тариф (руб./м ³), без НДС	тариф для населения (руб./м ³), с НДС
	с 01.01.2018 по 30.06.2018	-	-	29,82	35,19
	с 01.07.2018 по 31.12.2018	-	-	30,79	36,33
7	ФГУП «Племенной форелеводческий завод «Адлер»*				
	с 01.01.2016 по 30.06.2016	17,32	17,32	21,15	21,15
	с 01.07.2016 по 31.12.2016	18,03	18,03	21,17	21,17
	с 01.01.2017 по 30.06.2017	18,03	18,03	21,17	21,17
	с 01.07.2017 по 31.12.2017	18,75	18,75	21,38	21,38
	с 01.01.2018 по 30.06.2018	18,75	18,75	19,62	19,62
	с 01.07.2018 по 31.12.2018	19,18	19,18	19,62	19,62
8	ООО «Свод Интернешнл»				
	с 01.01.2016 по 30.06.2016	25,10	29,62	-	-
	с 01.07.2016 по 31.12.2016	25,42	30,00	-	-
	с 01.01.2017 по 30.06.2017	25,42	30,00	-	-
	с 01.07.2017 по 31.12.2017	26,43	31,19	-	-
	с 01.01.2018 по 30.06.2018	26,43	31,19	-	-
	с 01.07.2018 по 31.12.2018	27,48	32,43	-	-
9	ООО «Вода и канализация»*				
	с 01.01.2016 по 30.06.2016	36,41	36,41	41,98	41,98
	с 01.07.2016 по 31.12.2016	37,90	37,90	43,70	43,70
	с 01.01.2017 по 30.06.2017	37,90	37,90	43,70	43,70
	с 01.07.2017 по 31.12.2017	39,18	39,18	45,44	45,44
	с 01.01.2018 по 30.06.2018	38,98	38,98	41,68	41,68
	с 01.07.2018 по 31.12.2018	38,98	38,98	41,68	41,68
10	Пансионат «Буревестник» - структурного подразделения Московского государственного университета имени М.В. Ломоносова				
	с 01.01.2016 по 30.06.2016	18,94	22,35	22,51	26,56
	с 01.07.2016 по 31.12.2016	19,71	23,26	23,43	27,65
	с 01.01.2017 по 30.06.2017	19,71	23,26	23,43	27,65
	с 01.07.2017 по 31.12.2017	20,49	24,18	24,34	28,72
	с 01.01.2018 по 30.06.2018	20,49	24,18	24,34	28,72
	с 01.07.2018 по 31.12.2018	21,30	25,13	25,27	29,82

№ п/п	Наименование организации	на техническую воду		на водоотведение	
		тариф (руб./м ³), без НДС	тариф для населения (руб./м ³), с НДС	тариф (руб./м ³), без НДС	тариф для населения (руб./м ³), с НДС
11	ОЦ «Санаторий «Юг» ООО «Газпром добыча Астрахань»				
	с 01.01.2016 по 30.06.2016	9,35	11,03	22,71	26,80
	с 01.07.2016 по 31.12.2016	9,35	11,03	23,12	27,28
	с 01.01.2017 по 30.06.2017	9,35	11,03	23,12	27,28
	с 01.07.2017 по 31.12.2017	9,72	11,47	24,04	28,37
	с 01.01.2018 по 30.06.2018	9,72	11,47	24,04	28,37
	с 01.07.2018 по 31.12.2018	10,10	11,92	24,89	29,37

№ п/п	Наименование организации	транспортровка воды		транспортровка сточных вод	
		тариф (руб./м ³), без НДС	тариф для населения (руб./м ³), с НДС	тариф (руб./м ³), без НДС	тариф для населения (руб./м ³), с НДС
12	ФГБУ ДДС им. Н.А. Семашко				
	с 01.01.2016 по 30.06.2016	5,31	6,27	6,30	7,43
	с 01.07.2016 по 31.12.2016	5,53	6,53	6,55	7,73
	с 01.01.2017 по 30.06.2017	5,53	6,53	6,55	7,73
	с 01.07.2017 по 31.12.2017	5,75	6,79	6,80	8,02
	с 01.01.2018 по 30.06.2018	5,75	6,79	6,80	8,02
	с 01.07.2018 по 31.12.2018	5,98	7,06	7,07	8,34

Примечание:

* организация не является плательщиком налога на добавленную стоимость в соответствии с Налоговым кодексом Российской Федерации.

Начальник управления цен и тарифов
администрации города Сочи

В.Е. Лукиенко



Приложение № 3
к постановлению
администрации города Сочи
от 08.12.2017 № 2107



УПРАВЛЕНИЕ ЦЕН И ТАРИФОВ
АДМИНИСТРАЦИИ ГОРОДА СОЧИ

РЕШЕНИЕ

от 4 декабря 2017 года

№ 8/2017-В

город Сочи

О внесении изменений в решение управления цен и тарифов администрации города Сочи от 5 декабря 2016 года № 5/2016-В «Об установлении тарифов на питьевую воду и водоотведение для муниципального унитарного предприятия города Сочи «Водоканал» на 2017 - 2019 годы»

В соответствии с Федеральным законом от 7 декабря 2011 года № 416-ФЗ «О водоснабжении и водоотведении», постановлением Правительства Российской Федерации от 13 мая 2013 года № 406 «О государственном регулировании тарифов в сфере водоснабжения и водоотведения», постановлением Правительства Российской Федерации от 29 июля 2013 года № 641 «Об инвестиционных и производственных программах организаций, осуществляющих деятельность в сфере водоснабжения и водоотведения», пунктом 4.1 Положения об управлении цен и тарифов администрации города Сочи, утвержденного постановлением администрации города Сочи от 24 марта 2015 года № 16-ок, принято РЕШЕНИЕ:

1. Внести в решение управления цен и тарифов администрации города Сочи от 5 декабря 2016 года № 5/2016-В «Об установлении тарифов на питьевую воду и водоотведение для муниципального унитарного предприятия города Сочи «Водоканал» на 2017 - 2019 годы» следующие изменения:

1.1. Приложение № 1 к решению изложить в новой редакции (приложение № 1).

1.2. Приложение № 2 к решению изложить в новой редакции (приложение № 2).

1.3. Словосочетание «С 01.01.2017 по 31.12.2019» паспорта производственной программы приложения № 3 к решению заменить на словосочетание «Со дня вступления в силу настоящего решения по 31 декабря 2019 года».

1.4. Раздел 1 приложения № 3 к решению изложить в новой редакции:
«Раздел 1. Баланс водоснабжения:

№ п/п	Показатели производственной деятельности	Ед. изм.	Величина показателя на период регулирования		
			со дня вступления в силу настоящего решения по 31.12.2017	2018	2019
1	2	3	4	5	6
1.	Объем поднятой воды (всего), в том числе	тыс.м ³	2 690,96	98 271,45	97 331,57
1.1.	из поверхностных источников	тыс.м ³	18,64	680,71	674,20
1.2.	из подземных источников	тыс.м ³	2 672,32	97 590,74	96 657,37
2.	Объем отпуска воды в сеть	тыс.м ³	2 690,96	98 271,45	97 331,57
3.	Объем нормативных неучтенных расходов и потерь воды	тыс.м ³	1 300,12	47 371,76	46 556,27
4	Уровень нормативных неучтенных расходов и потерь воды в процентах	%	48,31	48,21	47,83
5.	Объем реализации питьевой воды	тыс.м ³	1 390,85	50 899,69	50 775,29
5.1.	По приборам учета	тыс.м ³	1 337,58	48 950,23	48 830,60
5.2.	По нормативам потребления	тыс.м ³	53,27	1 949,46	1 944,69
6.	Объем реализации товаров и услуг по категориям абонентов (всего), в том числе:	тыс.м ³	1 390,85	50 899,69	50 775,29
6.1.	- население	тыс.м ³	797,74	29 428,99	29 357,07
6.2.	- прочие потребители	тыс.м ³	593,11	21 470,70	21 418,23

1.5. Раздел 2 приложения № 3 к решению изложить в новой редакции:

«Раздел 2. Перечень плановых мероприятий по ремонту объектов централизованной системы водоснабжения, мероприятий, направленных на улучшение качества питьевой воды:

Со дня вступления в силу настоящего решения по 31.12.2017				
1	Мероприятия, направленные на ликвидацию аварий, технологических повреждений централизованной системы водоснабжения	6 087,11	декабрь	декабрь
Итого за 2017 год		6 087,11	-	-

2018 год				
1	Мероприятия, направленные на ликвидацию аварий, технологических повреждений централизованной системы водоснабжения	228 095,97	январь	декабрь
Итого за 2018 год		228 095,97	-	-
2019 год				
1	Мероприятия, направленные на ликвидацию аварий, технологических повреждений централизованной системы водоснабжения	234 170,17	январь	декабрь
Итого за 2019 год		234 170,17	-	-

1.6. Раздел 5 приложения № 3 к решению изложить в новой редакции:

«Раздел 5. Показатели надежности, качества, энергетической эффективности объектов централизованных систем холодного водоснабжения:

Наименование показателя	Плановые значения показателей на каждый год срока действия программы		
	со дня вступления в силу настоящего решения по 31.12.2017	2018	2019
Показатели качества питьевой воды			
1. Доля проб питьевой воды, подаваемой с источников водоснабжения в распределительную водопроводную сеть, не соответствующих установленным требованиям, в общем объеме проб, отобранных по результатам производственного контроля качества питьевой воды, %	0	0	0
1.1. Количество проб питьевой воды, отобранных по результатам производственного контроля, не соответствующих установленным требованиям, ед.	0	0	0
1.2. Общее количество отобранных проб, ед.	79,73	9 456	9 502
2. Доля проб питьевой воды в распределительной водопроводной сети, не соответствующих установленным требованиям, в общем объеме проб, отобранных по результатам производственного контроля качества питьевой воды, %	0	0	0
2.1. Количество проб питьевой воды в распределительной водопроводной сети, отобранных по результатам производственного	0	0	0

контроля качества питьевой воды, не соответствующих установленным требованиям, ед.			
2.2. Общее количество отобранных проб, ед.	0	0	0
Показатели надежности и бесперебойности водоснабжения			
3. Количество перерывов в подаче воды, произошедших в результате аварий, повреждений и иных технологических нарушений, в расчете на протяженность водопроводной сети в год, ед./км	0,05	1,7	1,6
3.1. Количество перерывов в подаче воды, произошедших в результате аварий, повреждений и иных технологических нарушений на объектах централизованной системы холодного водоснабжения, ед.	73,97	2 565	2 437
3.2. Протяженность водопроводной сети, км	1 477,53	1 492,31	1 507,23
Показатели эффективности использования ресурсов			
4. Доля потерь воды в централизованных системах водоснабжения при ее транспортировке в общем объеме, поданной в водопроводную сеть, %	48,31	48,21	47,83
4.1. Объем потерь воды в централизованных системах водоснабжения при ее транспортировке, тыс. м ³	1 300,12	47 371,76	46 556,27
4.2. Общий объем воды, поданной в водопроводную сеть, тыс. м ³	2 690,96	98 271,45	97 331,57
5. Удельный расход электрической энергии, потребляемой в технологическом процессе подготовки питьевой воды, на единицу объема воды, отпускаемой в сеть, кВт*ч/куб. м <*>	0,738	0,738	0,738
5.1. Общее количество электрической энергии, потребляемой в соответствующем технологическом процессе, тыс. кВт*ч	1 985,93	72 524,33	71 830,69
5.2. Общий объем питьевой воды, в отношении которой осуществляется водоподготовка, тыс. м ³	2 690,96	98 271,45	97 331,57
6. Удельный расход электрической энергии, потребляемой в технологическом процессе транспортировки питьевой воды, на единицу объема транспортируемой питьевой воды, кВт*ч/куб. м	-	-	-
6.1. Общее количество электрической энергии, потребляемой в соответствующем технологическом процессе, тыс. кВт*ч	-	-	-

6.2. Общий объем транспортируемой питьевой воды, тыс. м ³	2 690,96	98 271,45	97 331,57
--	----------	-----------	-----------

<*> показатель рассчитан исходя из всего объема электропотребления предприятия без разделения по технологическим этапам (добыча, транспортировка питьевой воды) ввиду отсутствия фактических данных.»

1.7. Раздел 8 приложения № 3 к решению изложить в новой редакции:
«Раздел 8. Объем финансовых потребностей, необходимых для реализации производственной программы:

- на 2017 год – 36 954,83 тыс. руб.;
- на 2018 год – 1 379 317,62 тыс. руб.;
- на 2019 год – 1 594 819,59 тыс. руб.»

1.8. Словосочетание «С 01.01.2017 по 31.12.2019» паспорта производственной программы приложения № 4 к решению заменить на словосочетание «Со дня вступления в силу настоящего решения по 31 декабря 2019 года».

1.9. Раздел 1 приложения № 4 к решению изложить в новой редакции:

«Раздел 1. Баланс водоотведения:

№ п/п	Показатели производственной деятельности	Ед. изм.	Величина показателя на период регулирования		
			со дня вступления в силу настоящего решения по 31.12.2017	2018	2019
1	2	3	4	5	6
1.	Объем отведенных стоков	тыс.м ³	1 389,87	50 454,61	50 311,59
2.	Объем отведенных стоков, пропущенный через очистные сооружения, в том числе по категориям сточных вод:	тыс.м ³	1 389,87	50 454,61	50 311,59
2.1.	жидких бытовых отходов	тыс.м ³	1 039,91	37 681,04	37 588,95
2.2.	поверхностных сточных вод	тыс.м ³	349,96	12 773,57	12 722,64
3.	Объем реализации товаров и услуг (всего), в том числе по потребителям:	тыс.м ³	1 039,91	37 681,04	37 588,95
3.1.	- население	тыс.м ³	520,50	19 048,47	19 001,91
3.1.	- прочие потребители	тыс.м ³	519,41	18 632,57	18 587,04

1.10. Раздел 2 приложения № 4 к решению изложить в новой редакции:

«Раздел 2. Перечень плановых мероприятий по ремонту объектов централизованной системы водоотведения, мероприятий, направленных на улучшение качества очистки сточных вод:

Со дня вступления в силу настоящего решения по 31.12.2017				
1	Мероприятия, направленные на ликвидацию аварий, технологических повреждений централизованной системы водоотведения	1 214,67	декабрь	декабрь
Итого за 2017 год		1 214,67	-	-
2018 год				
1	Мероприятия, направленные на ликвидацию аварий, технологических повреждений централизованной системы водоотведения	45 516,26	январь	декабрь
Итого за 2018 год		45 516,26	-	-
2019 год				
1	Мероприятия, направленные на ликвидацию аварий, технологических повреждений централизованной системы водоотведения	46 728,36	январь	декабрь
Итого за 2019 год		46 728,36	-	-

1.11. Раздел 5 приложения № 4 к решению изложить в новой редакции:
«Раздел 5. Показатели надежности, качества, энергетической эффективности объектов централизованных систем водоотведения:

Наименование показателя	Плановые значения показателей на каждый год срока действия программы		
	со дня вступления в силу настоящего решения по 31.12.2017	2018	2019
Показатели очистки сточных вод			
1. Доля сточных вод, не подвергающихся очистке, в общем объеме сточных вод, сбрасываемых в централизованные общесплавные или бытовые системы водоотведения, %	0	0	0
1.1. Объем сточных вод, не подвергшихся очистке, тыс. м ³	0	0	0
1.2. Общий объем сточных вод, сбрасываемых в централизованные общесплавные или бытовые системы водоотведения, тыс. м ³	0	0	0

2. Доля поверхностных сточных вод, не подвергающихся очистке, в общем объеме поверхностных сточных вод, принимаемых в централизованную ливневую систему водоотведения, %	0	0	0
2.1. Объем поверхностных сточных вод, не подвергшихся очистке, тыс. м ³	0	0	0
2.2. Общий объем поверхностных сточных вод, принимаемых в централизованную ливневую систему водоотведения, тыс. м ³	0	0	0
3. Доля проб сточных вод, не соответствующих установленным нормативам допустимых сбросов, лимитам на сбросы для централизованной общесплавной (бытовой) системы водоотведения, %	0	0	0
3.1. Количество проб сточных вод, не соответствующих установленным нормативам допустимых сбросов, лимитам на сбросы, ед.	0	0	0
3.2. Общее количество проб сточных вод, ед.	11,89	434	444
4. Доля проб сточных вод, не соответствующих установленным нормативам допустимых сбросов, лимитам на сбросы для централизованной ливневой системы водоотведения, %	0	0	0
4.1. Количество проб сточных вод, не соответствующих установленным нормативам допустимых сбросов, лимитам на сбросы, ед.	0	0	0
4.2. Общее количество проб сточных вод, ед.	0	0	0
Показатели надежности и бесперебойности водоотведения			
5. Удельное количество аварий и засоров в расчете на протяженность канализационной сети в год, ед./км	0,16	5,4	5,1
5.1. Количество аварий и засоров на канализационных сетях, ед.	108,08	3 748	3 561
5.2. Протяженность канализационных сетей, км	685,09	691,94	698,86
6. Удельный расход электрической энергии, потребляемой в технологическом процессе очистки сточных вод, на единицу объема очищаемых сточных вод, кВт*ч/м ³ <*>	0,727	0,727	0,727
6.1. Общее количество электрической энергии, потребляемой в соответствующем технологическом процессе, тыс. кВт*ч	1 010,44	36 680,50	36 576,53

6.2. Общий объем сточных вод, подвергающихся очистке, тыс. м ³	1 389,87	50 454,61	50 311,59
7. Удельный расход электрической энергии, потребляемой в технологическом процессе транспортировки сточных вод, на единицу объема транспортируемых сточных вод, кВт*ч/м ³	-	-	-
7.1. Общее количество электрической энергии, потребляемой в соответствующем технологическом процессе, тыс. кВт*ч	-	-	-
7.2. Общий объем транспортируемых сточных вод, тыс. м ³	1 389,87	50 454,61	50 311,59

<*> показатель рассчитан исходя из всего объема электропотребления предприятия без разделения по технологическим этапам (очистка, транспортировка сточных вод) ввиду отсутствия фактических данных.>

1.12. Раздел 8 приложения № 4 к решению изложить в новой редакции:
«Раздел 8. Объем финансовых потребностей, необходимых для реализации производственной программы:

- на 2017 год – 25 133,48 тыс. руб.;
- на 2018 год – 928 831,64 тыс. руб.;
- на 2019 год – 1 348 846,75 тыс. руб.»

2. Управлению цен и тарифов администрации города Сочи (Лукиенко) подготовить проект постановления администрации города Сочи об утверждении настоящего решения.

3. Руководству муниципального унитарного предприятия города Сочи «Водоканал»:

3.1. Обеспечить целевое использование средств по статьям затрат, предусмотренных в тарифах на питьевую воду и водоотведение.

3.2. Вести отдельный учет доходов и расходов от оказания услуг по питьевой воде и водоотведению.

3.3. Обеспечить доступность для потребителей и иных заинтересованных лиц информации об установленных тарифах.

4. Контроль за выполнением настоящего решения оставляю за собой.

5. Решение вступает в силу со дня официального опубликования постановления администрации города Сочи об утверждении настоящего решения.

Начальник управления цен и тарифов
администрации города Сочи



В.Е. Лукиенко

Приложение № 1
к решению управления цен и тарифов
администрации города Сочи
от 4 декабря 2017 года № 8/2017-В

Приложение № 2
к решению управления цен и тарифов
администрации города Сочи
от 4 декабря 2017 года № 8/2017-В

Тарифы на питьевую воду и водоотведение

**Долгосрочные параметры регулирования,
устанавливаемые на долгосрочный период регулирования с
использованием метода индексации**

№ п/п	Наименование организации	на питьевую воду		на водоотведение	
		тариф (руб./м ³), без НДС	тариф для населения (руб./м ³), с НДС	тариф (руб./м ³), без НДС	тариф для населения (руб./м ³), с НДС
1	2	3	4	5	6
МУП города Сочи «Водоканал»					
1.	со дня вступления в силу настоящего решения по 31.12.2017	26,57	31,35	24,17	28,52
2.	с 01.01.2018 по 30.06.2018	26,57	31,35	24,17	28,52
3.	с 01.07.2018 по 31.12.2018	27,63	32,60	25,13	29,65
4.	с 01.01.2019 по 30.06.2019	27,63	32,60	25,13	29,65
5.	с 01.07.2019 по 31.12.2019	33,19	41,32	46,64	55,04

№ п/п	Вид услуги	Год	Базовый уровень операционных расходов, тыс. руб.	Индекс эффективности операционных расходов, %	Нормативный уровень прибыли, %	Уровень потерь воды, %	Удельный расход электрической энергии, кВт*ч/куб. м
1	2	3	4	5	6	7	8
1.	питьевая вода	2017	815 461,88	-	0,03	48,31	0,738
2.		2018	-	1	0,03	48,21	0,738
3.		2019	-	1	0,03	47,83	0,738
4.		2017	655 826,30	-	0,04	-	0,727
5.	водоотведение	2018	-	1	0,04	-	0,727
6.		2019	-	1	0,04	-	0,727

Начальник управления цен и тарифов
администрации города Сочи

В.Е. Лукиенко



Начальник управления цен и тарифов
администрации города Сочи

В.Е. Лукиенко

Приложение № 4
к постановлению
администрации города Сочи
от 08.12.2017 № 2107



УПРАВЛЕНИЕ ЦЕН И ТАРИФОВ
АДМИНИСТРАЦИИ ГОРОДА СОЧИ

РЕШЕНИЕ

от 4 декабря 2017 года

№ 9/2017-В

город Сочи

О внесении изменений в решение управления цен и тарифов администрации города Сочи от 2 марта 2016 года № 1/2016-В «Об установлении тарифов на водоотведение (транспортировка сточных вод) для акционерного общества «Адлеркурорт»

В соответствии с Федеральным законом от 7 декабря 2011 года № 416-ФЗ «О водоснабжении и водоотведении», постановлением Правительства Российской Федерации от 13 мая 2013 года № 406 «О государственном регулировании тарифов в сфере водоснабжения и водоотведения», постановлением Правительства Российской Федерации от 29 июля 2013 года № 641 «Об инвестиционных и производственных программах организаций, осуществляющих деятельность в сфере водоснабжения и водоотведения», пунктом 4.1 Положения об управлении цен и тарифов администрации города Сочи, утвержденного постановлением администрации города Сочи от 24 марта 2015 года № 16-ок, принято РЕШЕНИЕ:

1. Внести в решение управления цен и тарифов администрации города Сочи от 2 марта 2016 года № 1/2016-В «Об установлении тарифов на водоотведение (транспортировка сточных вод) для акционерного общества «Адлеркурорт» следующие изменения:

1.1. Строки с 01.01.2018 по 30.06.2018 – с 01.07.2018 по 31.12.2018 приложения № 1 к решению изложить в новой редакции:

« с 01.01.2018 по 30.06.2018	10,30	12,15	».
с 01.07.2018 по 31.12.2018	10,49	12,38	

1.2. Раздел 1 приложения № 3 к решению изложить в новой редакции:
«Раздел 1. Баланс водоотведения

№ п/п	Показатели производственной деятельности	Ед. изм.	Величина показателя на период регулирования		
			2016	2017	2018
1.	Объем отведенных сточных вод	тыс. м³	-	-	-
2.	Объем отведенных сточных вод, пропущенный через очистные сооружения	тыс. м³	-	-	-
3.	Объем отведенных стоков, переданный другим канализациям (всего), в том числе по контрагентам	тыс. м³	403,49	403,49	456,24
3.1.	МУП г. Сочи «Водоканал»	тыс. м³	403,49	403,49	456,24
4.	Объем сточных вод, отведенных от собственных производственных и административных объектов	тыс. м³	90,30	90,30	83,64
5.	Объем реализации товаров и услуг (всего), в том числе	тыс. м³	313,20	313,20	372,60
5.1.	Объем сточных вод, принятых у абонентов	тыс. м³	313,20	313,20	372,60
5.1.1.	В пределах норматива по объему	тыс. м³	-	-	-
5.1.2.	Сверх норматива по объему	тыс. м³	-	-	-
5.2.	Объем реализации товаров и услуг по категориям сточных вод	-	-	-	-
5.2.1.	Жидких бытовых отходов	тыс. м³	-	-	-
5.2.2.	Поверхностных сточных вод	тыс. м³	-	-	-
5.2.3.	Сточных вод, отводимых от абонентов в отношении которых не устанавливаются нормативы по составу стоков и нормативы допустимых сбросов	тыс. м³	-	-	-
5.2.4.	Сточных вод, отводимых от абонентов в отношении которых устанавливаются нормативы по составу стоков и нормативы допустимых сбросов	тыс. м³	-	-	-
5.2.5.	Сточные воды, отводимые от прочих абонентов	тыс. м³	-	-	-
5.3.	Объем реализации товаров и услуг по категориям потребителей	тыс. м³	-	-	-
5.3.1.	От других организаций, осуществляющих водоотведение	тыс. м³	-	-	-
5.3.2.	От собственных абонентов	тыс. м³	-	-	-
5.3.2.1.	Население по приборам учета	тыс. м³	16,89	16,89	16,69
5.3.2.2.	Население по нормативам потребления	тыс. м³	-	-	-
5.3.2.3.	Бюджетные потребители	тыс. м³	-	-	-
5.3.2.4.	Прочие потребители	тыс. м³	296,31	296,31	355,91
6.	Объем неорганизованного притока сточных вод	тыс. м³	-	-	-
7.	Объем обезвоженного осадка сточных вод	тыс. м³	-	-	-

1.3. Строки 1.2, 7.1, 7.2 раздела 5 приложения № 3 к решению изложить в новой редакции:

« 1.2. Общий объем сточных вод, сбрасываемых в централизованные общесплавные или бытовые системы водоотведения, тыс. м ³	403,49	403,49	456,24
7.1. Общее количество электрической энергии, потребляемой в соответствующем технологическом процессе, тыс. кВт*ч	396,45	396,45	448,26
7.2. Общий объем транспортируемых сточных вод, тыс. м ³	403,49	403,49	456,24

».

1.4. Раздел 8 приложения № 3 к решению изложить в новой редакции:

«Раздел 8. Объем финансовых потребностей, необходимых для реализации производственной программы:


- на 2016 год – 3 998,25 тыс. руб.;
- на 2017 год – 4 078,02 тыс. руб.;
- на 2018 год – 4 742,58 тыс. руб.»

2. Управлению цен и тарифов администрации города Сочи (Лукиенко) подготовить проект постановления администрации города Сочи об утверждении настоящего решения.

3. Контроль за выполнением настоящего решения оставляю за собой.

4. Решение вступает в силу со дня официального опубликования постановления администрации города Сочи об утверждении настоящего решения, но не ранее 1 января 2018 года.

Начальник управления цен и тарифов администрации города Сочи



В.Е. Лукиенко

Приложение № 5
к постановлению
администрации города Сочи
от 08.12.2017 № 2107



УПРАВЛЕНИЕ ЦЕН И ТАРИФОВ
АДМИНИСТРАЦИИ ГОРОДА СОЧИ

РЕШЕНИЕ

от 4 декабря 2017 года

№ 10/2017-В

город Сочи

О внесении изменений в решение управления цен и тарифов администрации города Сочи от 20 января 2017 года № 1/2017-В «Об установлении тарифов на водоснабжение (транспортировка воды) для акционерного общества «Адлеркурорт»

В соответствии с Федеральным законом от 7 декабря 2011 года № 416-ФЗ «О водоснабжении и водоотведении», постановлением Правительства Российской Федерации от 13 мая 2013 года № 406 «О государственном регулировании тарифов в сфере водоснабжения и водоотведения», постановлением Правительства Российской Федерации от 29 июля 2013 года № 641 «Об инвестиционных и производственных программах организаций, осуществляющих деятельность в сфере водоснабжения и водоотведения», пунктом 4.1 Положения об управлении цен и тарифов администрации города Сочи, утвержденного постановлением администрации города Сочи от 24 марта 2015 года № 16-ок, принято РЕШЕНИЕ:

1. Внести в решение управления цен и тарифов администрации города Сочи от 20 января 2017 года № 1/2017-В «Об установлении тарифов на водоснабжение (транспортировка воды) для акционерного общества «Адлеркурорт» следующие изменения:

1.1. Строки с 01.01.2018 по 30.06.2018 – с 01.07.2019 по 31.12.2019 приложения № 1 к решению изложить в новой редакции:

с 01.01.2018 по 30.06.2018	9,76	11,52
с 01.07.2018 по 31.12.2018	10,15	11,98
с 01.01.2019 по 30.06.2019	10,15	11,98
с 01.07.2019 по 31.12.2019	10,35	12,21

».

1.2. Раздел 8 приложения № 3 к решению изложить в новой редакции:

«Раздел 8. Объем финансовых потребностей, необходимых для реализации производственной программы:

- на 2017 год – 2 007,82 тыс. руб.;

- на 2018 год – 2 060,26 тыс. руб.;
- на 2019 год – 2 120,10 тыс. руб.»

2. Управлению цен и тарифов администрации города Сочи (Лукиенко) подготовить проект постановления администрации города Сочи об утверждении настоящего решения.

3. Контроль за выполнением настоящего решения оставляю за собой.

4. Решение вступает в силу со дня официального опубликования постановления администрации города Сочи об утверждении настоящего решения, но не ранее 1 января 2018 года.

Начальник управления цен и тарифов
администрации города Сочи



В.Е. Лукиенко

Приложение № 6
к постановлению
администрации города Сочи
от 08.12.2017 № 2107



УПРАВЛЕНИЕ ЦЕН И ТАРИФОВ
АДМИНИСТРАЦИИ ГОРОДА СОЧИ

РЕШЕНИЕ

от 4 декабря 2017 года

город Сочи

№ 11/2017-В

**Об установлении тарифов на подключение
(технологическое присоединение) к централизованным системам
холодного водоснабжения и водоотведения муниципального унитарного
предприятия города Сочи «Водоканал»**

В соответствии с Федеральным законом от 7 декабря 2011 года № 416-ФЗ «О водоснабжении и водоотведении», постановлением Правительства Российской Федерации от 13 мая 2013 года № 406 «О государственном регулировании тарифов в сфере водоснабжения и водоотведения», постановлением Правительства Российской Федерации от 29 июля 2013 года № 641 «Об инвестиционных и производственных программах организаций, осуществляющих деятельность в сфере водоснабжения и водоотведения», пунктом 4.1 Положения об управлении цен и тарифов администрации города Сочи, утвержденного постановлением администрации города Сочи от 24 марта 2015 года № 16-ок, принято РЕШЕНИЕ:

1. Установить тарифы на подключение (технологическое присоединение) к централизованным системам холодного водоснабжения и водоотведения муниципального унитарного предприятия города Сочи «Водоканал» на период действия с 1 января 2018 года по 31 декабря 2022 года включительно с календарной разбивкой в соответствии с приложениями № 1, 2.

2. Руководству муниципального унитарного предприятия города Сочи «Водоканал»:

2.1. Вести отдельный учет доходов и расходов от оказания услуг по подключению (техническому присоединению) к централизованным сетям холодного водоснабжения и водоотведения.

2.2. Обеспечить доступность для потребителей и иных заинтересованных лиц информации об установленных тарифах.

3. Контроль за выполнением настоящего решения оставляю за собой.

4. Решение вступает в силу со дня официального опубликования постановления администрации города Сочи об утверждении настоящего решения, но не ранее 1 января 2018 года.

Начальник управления цен и тарифов
администрации города Сочи



В.Е. Лукиенко

Приложение № 1
к решению управления цен и тарифов
администрации города Сочи
от 4 декабря 2017 года № 11/2017-В

ТАРИФЫ
на подключение (технологическое присоединение) к централизованным
системам холодного водоснабжения муниципального унитарного
предприятия города Сочи «Водоканал»


1. Ставка тарифа за протяженность водопроводной сети:

Диаметр (Ду), мм	Глубина залегания (w), м	Материал (t)	Тип прокладки сетей				
			суглинисто-глинистые грунты				
			мокрый грунт				
			Ставка тарифа за протяженность сети (расходы на проектирование и строительство, без НДС, но включая налог на прибыль), тыс. руб./м				
2018 год	2019 год	2020 год	2021 год	2022 год			
1	2	3	4	5	6	7	8
от 40 мм до 70 мм (включительно)	3	Полиэтилен	12,56				
от 70 мм до 100 мм (включительно)	3	Полиэтилен	15,33				
от 100 мм до 150 мм (включительно)	3	Полиэтилен	15,31				
от 150 мм до 200 мм (включительно)	3	Полиэтилен	17,45				
от 200 мм до 250 мм (включительно)	3	Полиэтилен	26,32				
от 250 мм и более	3	Полиэтилен	23,15				

2. Ставка тарифа за подключаемую (технологически присоединяемую) нагрузку в сфере холодного водоснабжения:

Наименование	Уровень ставки				
	2018 год	2019 год	2020 год	2021 год	2022 год
Ставка тарифа за подключаемую (технологически присоединяемую) нагрузку (без НДС), руб./м ³ /сутки					268,00

Начальник управления цен и тарифов
администрации города Сочи



В.Е. Лукиенко

ТАРИФЫ

на подключение (технологическое присоединение) к централизованным системам водоотведения муниципального унитарного предприятия города Сочи «Водоканал»

1. Ставка тарифа за протяженность в сфере водоотведения:

Диаметр (Ду), мм	Глубина залегания (w), м	Материал (t)	Тип прокладки сетей				
			суглинисто-глинистые грунты				
			мокрый грунт				
Ставка тарифа за протяженность сети (расходы на проектирование и строительство, без НДС, но включая налог на прибыль), тыс. руб./м							
2018 год	2019 год	2020 год	2021 год	2022 год			
1	2	3	4	5	6	7	8
от 70 мм до 100 мм (включительно)	3	Полиэтилен	21,53				
от 100 мм до 150 мм (включительно)	3	Полиэтилен	19,37				
от 150 мм до 200 мм (включительно)	3	Полиэтилен	17,21				
от 200 мм до 250 мм (включительно)	3	Полиэтилен	15,70				
от 250 мм и более	3	Полиэтилен	19,25				

2. Ставка тарифа за подключаемую (технологически присоединяемую) нагрузку в сфере водоотведения:

Наименование	Уровень ставки				
	2018	2019	2020	2021	2022
Ставка тарифа за подключаемую (технологически присоединяемую) нагрузку (без НДС), руб./м ³ /сутки	40 392,94				

Начальник управления цен и тарифов
администрации города Сочи



В.Е. Лукиенко



УПРАВЛЕНИЕ ЦЕН И ТАРИФОВ
АДМИНИСТРАЦИИ ГОРОДА СОЧИ

РЕШЕНИЕ

от 4 декабря 2017 года

№ 12/2017-В

город Сочи

Об установлении индивидуальной платы за подключение (технологическое присоединение) капитального строительства ООО «Газпром инвестгазификация» к сетям водоотведения муниципального унитарного предприятия города Сочи «Водосток»

В соответствии с Федеральным законом Российской Федерации от 7 декабря 2011 года № 416-ФЗ «О водоснабжении и водоотведении», постановлением Правительства Российской Федерации от 13 мая 2013 года № 406 «О государственном регулировании тарифов в сфере водоснабжения и водоотведения», пунктом 4.1 Положения об управлении цен и тарифов администрации города Сочи, утвержденного постановлением администрации города Сочи от 24 марта 2015 года № 16-ок, принято РЕШЕНИЕ:

1. Установить индивидуальную плату за подключение (технологическое присоединение) объекта капитального строительства ООО «Газпром инвестгазификация» к сетям водоотведения муниципального унитарного предприятия города Сочи «Водосток» в размере 6 893,246 тыс. руб. (без НДС).

2. Управлению цен и тарифов администрации города Сочи (Лукиенко) подготовить проект постановления администрации города Сочи об утверждении настоящего решения.

3. Контроль за выполнением настоящего решения оставляю за собой.

4. Решение вступает в силу с даты официального опубликования постановления администрации города Сочи об утверждении настоящего решения.

Начальник управления цен и тарифов
администрации города Сочи



В.Е. Лукиенко